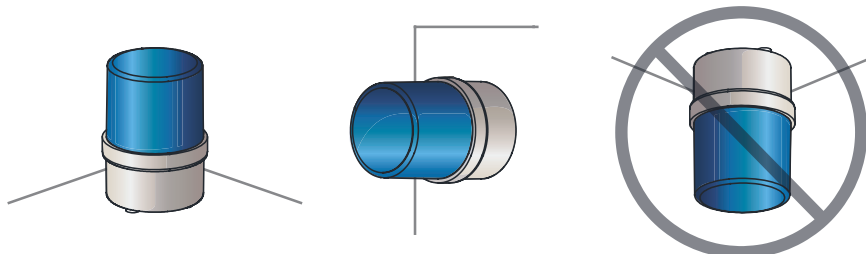


제품 설치 방향

제품 설치 시 올바르지 않은 방향으로 설치하게 되면 제품 내부에 빗물이나 수분이 유입될 수 있습니다. 설치 방향에 맞게 설치하십시오.

· 경고등, 표시등

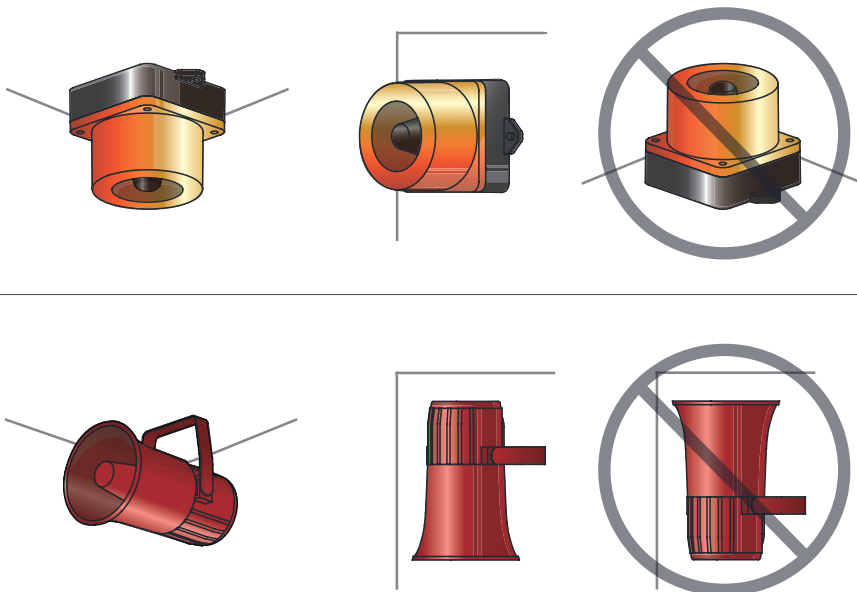
전원선 인출부가 하늘을 향하게 설치하지 마십시오.



※ 방수등급이 IPX4 미만의 제품은 지면과 수직 방향으로 설치하십시오.

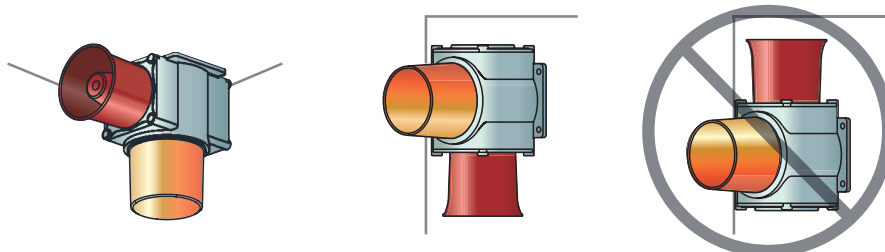
· 전자 혼, 시그널 폰

혼부가 하늘을 향하게 설치하지 마십시오.



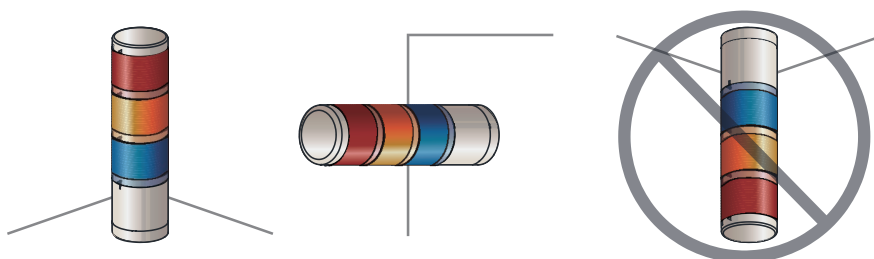
· 선박, 중부하 | 방폭 제품

혼부가 하늘을 향하게 설치하지 마십시오.



· 타워램프

전원선 인출부가 하늘을 향하게 설치하지 마십시오.



※ 방수등급이 IPX4 미만의 제품은 지면과 수직 방향으로 설치하십시오.